

# CIBERSEGURIDAD: ESCUDO CONTRA EL PHISHING


Anatomía, Detección y Defensa



# 90%

## DE LOS CIBERATAQUES COMIENZAN AQUÍ.

No necesitan romper un firewall complejo. Solo necesitan un correo electrónico y un clic equivocado.



# PHISHING = FISHING (PESCAR)



Los delincuentes lanzan miles de anzuelos digitales.  
Si muerdes, las consecuencias son devastadoras.



**Robo de contraseñas**  
Inter Regular



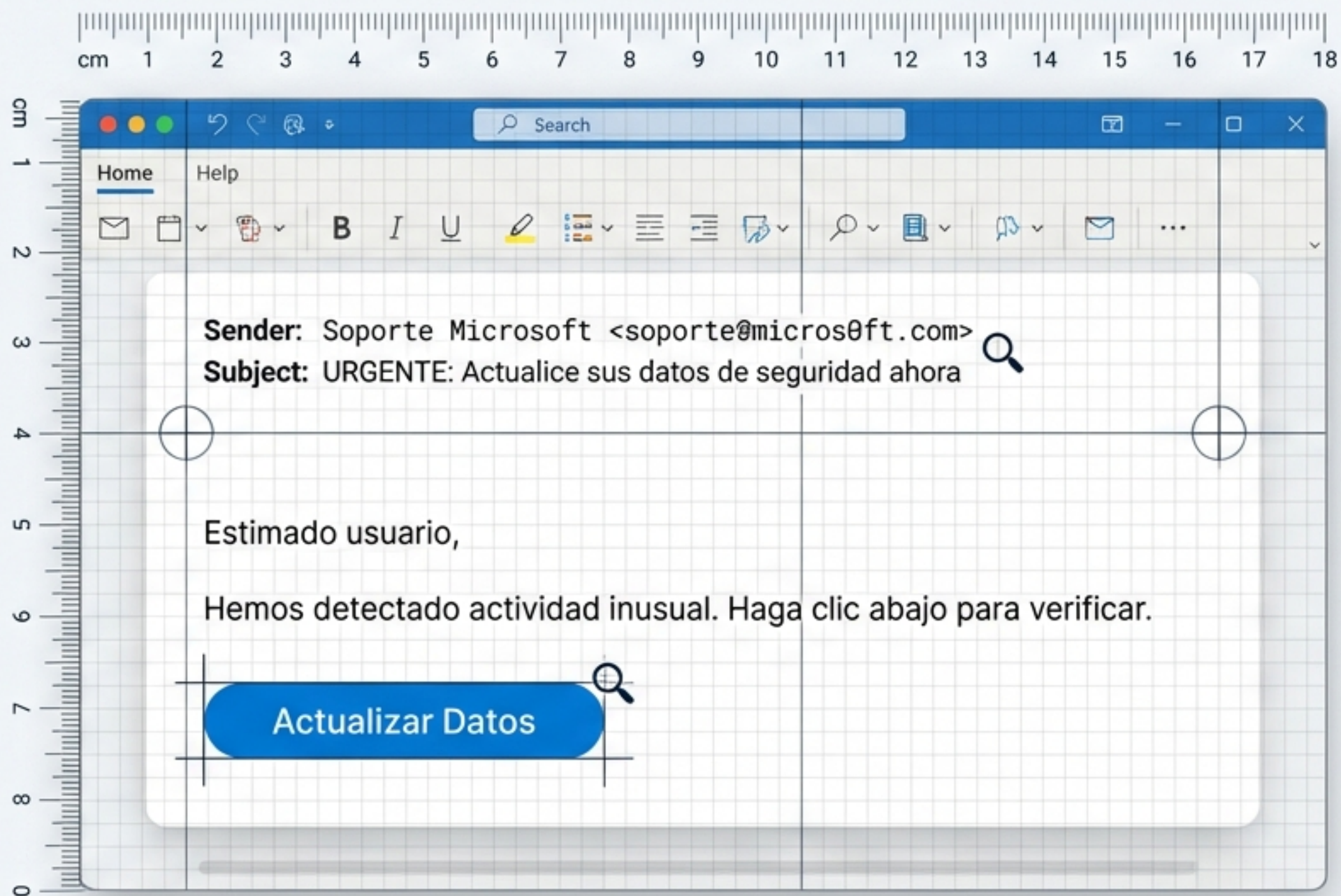
**Pérdida de dinero**



**Secuestro de información**

# ¿PARECE REAL? MIRA MÁS DE CERCA.

A primera vista, el logo y el diseño engañan al ojo. Pero el diablo está en los detalles.



# EL REMITENTE IMPOSTOR

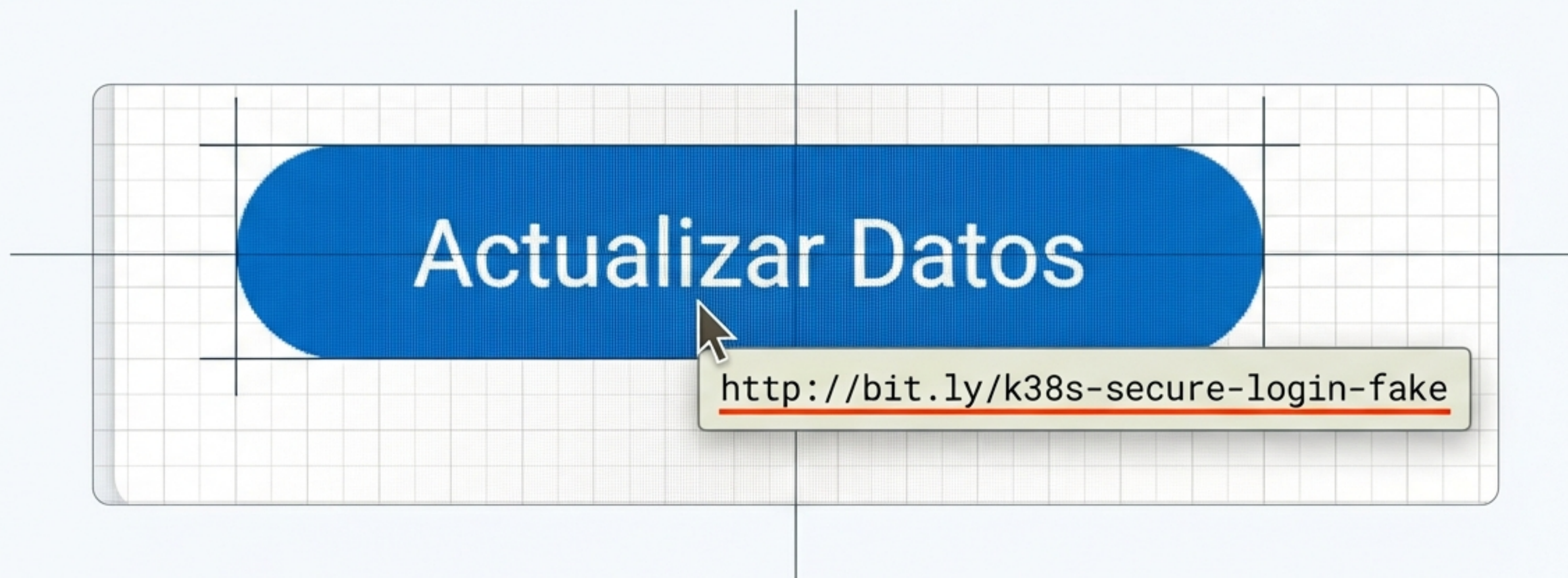
sopORTE@microsoft $\emptyset$ ft.com

CARACTER SUSTITUIDO  
(0 vs o)

Un detalle minúsculo  
diseñado para burlar  
a tu cerebro.  
Verifica letra por letra.

# LA PISTOLA HUMEANTE

El botón miente. La URL dice la verdad.



**¡No hagas clic! Solo pasa el mouse (hover).**

# VIENDO LAS 'TRIPAS' DEL CORREO



Si tienes dudas, ve al código. Es como pedirle el DNI al cartero.

# TUS GUARDAESPALDAS INVISIBLES



## SPF

## DKIM

¿Tiene permiso este servidor para enviar el correo?

(Verifica el Origen)

¿Fue alterado el mensaje en el camino?

(Verifica la Integridad)

# LA PRUEBA DEFINITIVA



SPF: PASS  
DKIM: "PASS"

Si ves un FAIL, es casi seguro una suplantación.



SPF: FAIL  
DKIM: "FAIL"



# EL SEMÁFORO DE SEGURIDAD

## PELIGRO

Remitente desconocido / Dominio extraño / SPF Fail.

## PRECAUCIÓN

Urgencia ('Hazlo YA') / Errores / Enlaces ocultos.

## SEGURO

Verificado por otro canal (Llamada, Chat).

# ¿CUÁL ES EL FALSO?

05  
SEC



**Sender:** Microsoft Security <security@microsoft.com>  
**Subject:** Security Alert: Unusual Sign-In Activity  
**Date:** Oct 26, 2024, 10:30 AM

**EMAIL A**



**Sender:** Microsoft Security <security@microsoft.com>  
**Subject:** Security Alert: Unusual Sign-In Activity!!!  
**Date:** Oct 26, 2024, 10:35 AM

**EMAIL B**

**Aplica lo aprendido:** Mira el remitente. Mira la urgencia.

# TU INTUICIÓN ES LA MEJOR DEFENSA



- ✓ Verifica el remitente (letra por letra).
- ✓ Inspecciona los enlaces (sin hacer clic).
- ✓ Usa el Semáforo de Seguridad.

**Mantén tu escudo en alto.**